

# Plnění cílů odpadového hospodářství

(vyhodnocení roku 2024)

svozová oblast

**LIKO SVITAVY a.s.**

## 1. Cíle zákona o odpadech – úkoly pro obce

Obec je od okamžiku, kdy osoba odloží odpad na místo obcí k tomuto účelu určenému, původcem komunálního odpadu. Je povinna přebrat veškerý komunální odpad vznikající na jejím území při činnosti nepodnikajících fyzických osob a musí určit místa pro oddělené soustředování komunálního odpadu. Mezi odděleně soustředované složky komunálního odpadu patří nebezpečné odpady, papír, plasty, sklo, kovy, biologický odpad a jedlé oleje a tuky. Od 1. ledna 2025 také textil.

V rámci odděleně soustředovaných složek odpadu zákon obcím ukládá tzv. třídící cíle, tedy povinnost zajistit, aby odděleně soustředované recyklovatelné složky komunálního odpadu tvořily v kalendářním roce 2025 a následujících letech alespoň 60 %, v kalendářním roce 2030 a následujících letech alespoň 65 % a v kalendářním roce 2035 a následujících letech alespoň 70 % z celkového množství komunálních odpadů, kterých je v daném kalendářním roce původcem.

Graf č.1 Cíle tříděného sběru



Třídící cíle jsou přísné a nebude snadné je plnit. V tabulkách č.1 a č.2 jsou znázorněny hodnoty plnění cílů v rámci naší svazové oblasti. Z hlediska posuzování celkového objemu odděleně soustředovaných složek odpadu a jejich poměru k celkové produkci smíšeného komunálního odpadu jsou zde ještě velké rezervy, jak je také patrné z grafu č.2. Hodnoty uvedené v grafu mají pravda orientační a porovnávací charakter, nemusí přesně odpovídat skutečnosti každé obce, neboť LIKO SVITAVY a.s. nemusí mít k dispozici všechny informace týkající se produkce komunálního odpadu, zejména pokud jde o biologicky rozložitelný odpad. (V přehledu také nemusí být produkce kovů, které obec předávala jiným subjektům než LIKO SVITAVY a.s. a při přípravě ročních hlášení tyto údaje „nenahlásila“, případně jsou kovy zařazeny v jiné odpadové skupině, než 20 ...). V každém případě je zřejmé, že dosažení cílů zákona o odpadech si ještě vyžádá nemalé úsilí. V některých případech jsou rezervy skryty ve stávajícím systému tříděného sběru a situaci vylepší zahuštění sběrné sítě papíru, plastů a skla. Zásadní složkou komunálního odpadu, která může výrazně posunout obec ke splnění zákonných cílů je biologicky rozložitelný odpad. Biologicky rozložitelný odpad je téma, kterým se bude muset vážně zabývat každá obec a soustředit se na odklonění těchto odpadů z toku skládkovaných odpadů. Zajistit nakládání s BRKO tak, aby je bylo možné v průběžné evidenci vykazovat a dosáhnout tak co možná nejvyššího podílu odděleně soustředovaných odpadů.

Tab.č.1 Podíl odděleně soustředěvaného odpadu v procentech ( rok 2024 )

obec	skutečná míra třídění ( % )
Město Březová nad Svitavou	15,93
Město Litomyšl	49,54
Město Polička	29,93
Město Svitavy	51,72
Městys Radiměř	38,64
Obec Banín	13,71
Obec Bělá nad Svitavou	13,99
Obec Benátky	65,21
Obec Bohuňovice	20,11
Obec Borová	53,75
Obec Borovnice	22,04
Obec Cerekvice nad Loučnou	50,21
Obec Čistá	20,12
Obec Dětrichov	36,66
Obec Dolní Újezd	17,64
Obec Horky	11,76
Obec Hradec nad Svitavou	23,13
Obec Chmelík	29,25
Obec Janov	19,42
Obec Javorník	20,29
Obec Jedlová	22,07
Obec Kamenec u Poličky	23,96
Obec Kamenná Horka	31,38
Obec Karle	24,18
Obec Koclířov	82,75
Obec Korouhev	51,08
Obec Kukle	57,81
Obec Květná	20,32
Obec Lavičné	22,99
Obec Mikuleč	20,69
Obec Morašice	28,27
Obec Němčice	34,10
Obec Nová Sídla	30,31
Obec Oldřiš	38,75
Obec Opatovec	15,70
Obec Osík	31,64
Obec Pohledy	19,90
Obec Pomezí	53,06
Obec Pustá Rybná	47,85
Obec Rohozná	13,59
Obec Rudná	22,90
Obec Řídký	22,35
Obec Sádek	37,18
Obec Sedliště	34,60
Obec Sklené	25,88
Obec Sloupnice	27,00
Obec Stašov	25,06
Obec Strakov	42,75
Obec Suchá Lhota	33,10
Obec Široký Důl	19,95
Obec Trstěnice	19,32
Obec Tržek	61,94
Obec Újezdec	12,09
Obec Vendolí	12,80
Obec Vlčkov	17,64

Na tabulce č.1 je vidět , jak se každá obec přibližuje zákonným limitům třídění odpadu. Dobře jsou na tom města Svitavy a Litomyšl, i když ani ta v loňském roce nedosáhla na požadované meze stanovené pro rok 2025. Obce

jsou většinou plnění cílů poměrně dost vzdáleny, což souvisí především s tím, že v ročních hlášeních není vykázán biologicky rozložitelný odpad. V obcích, kde je provozována kompostárna, vypadají čísla více než nadějně. (Např. obce Koclířov, Borová, Pomezí). Jsou zde patrné i zajímavé extrémy, například obec Koclířov vykazuje bezmála 83% odděleně soustředovaného odpadu ( velké množství BRO), na druhou stranu jsou tu však obce, které vykazují něco málo přes 10%. Zde je nutné v oblasti tříděného sběru přidat.

V této souvislosti je důležité znovu připomenout, aby obce nezapomínaly vždy na počátku roku dohlašovat množství odpadu, které v uplynulém roce předaly jinému subjektu, než LIKO SVITAVY a.s.. Jedná se především o sběr oleje, textilu, kovů a biologicky rozložitelného odpadu. Jedině tak bude možné i tyto dávky odpadu zahrnout do ročního hlášení o odpadech každé obce a zajistit pravdivá data pro úroveň odpadového hospodářství každé obce.

Není jistě bez užitku připomenout ještě jednu věc. Plnění cílů se vypočítává obecně v rámci nakládání s komunálními odpady. Ty jsou v katalogu odpadů shrnuty ve skupině 20. Pokud jsou některé odpady, které lze považovat za komunální, zařazeny v jiné skupině, pak se pohybují mimo hodnocení a „nepomůžou“ vylepšení odpadové bilance. Ve žlutém oddíle tabulky č.2 to jsou odpady k.č. 170406 – železo (mohly být zařazeny pod k.č. 200140 – kovy) a 020103 – odpad rostlinných pletiv ( mohly být zařazeny jako 200201 - BRO). V otázce zařazení odpadu je v této souvislosti potřeba jednat s konkrétními odběrateli odpadu.

( Pozn.: V tomto materiálu jsou i nepřesně zařazené odpady započítány do statistiky ... )

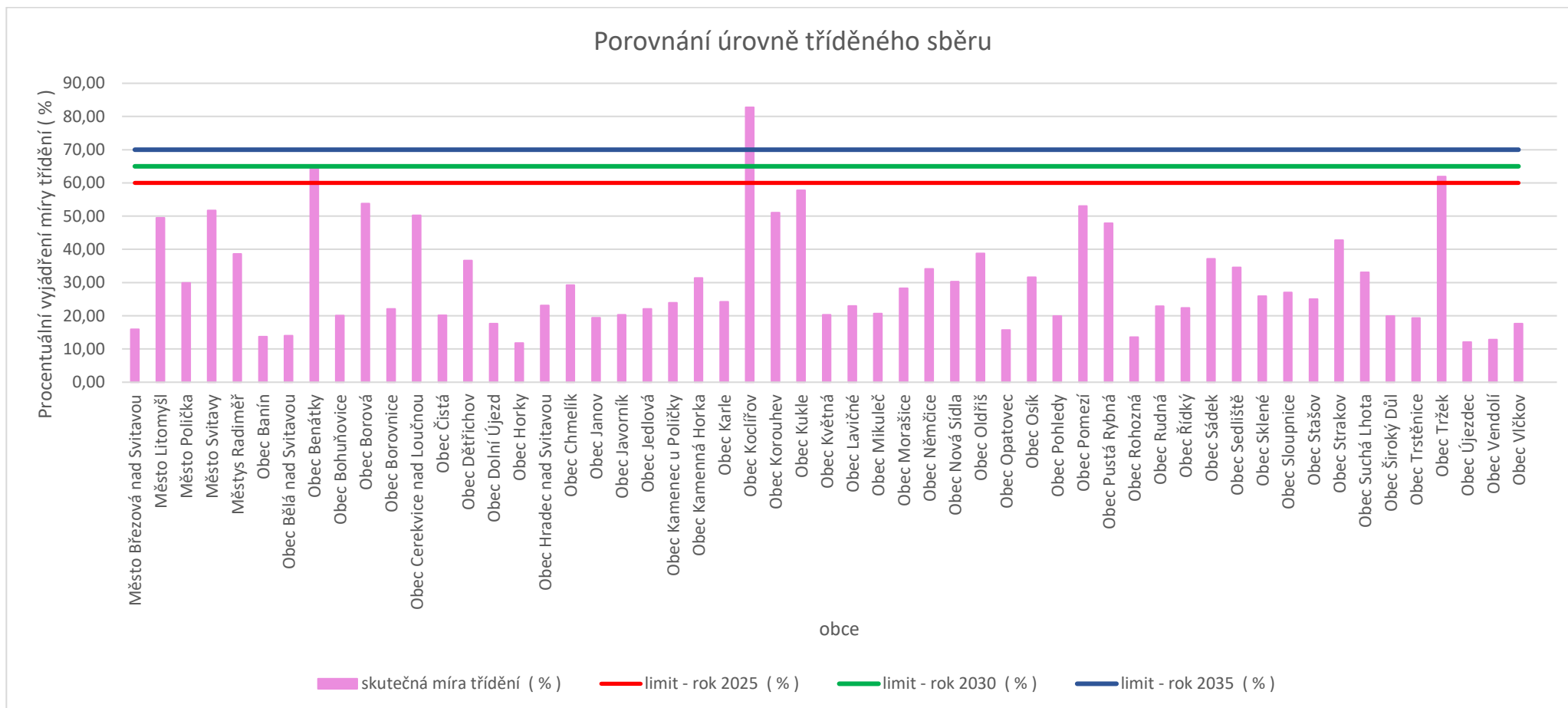
Přehledně je úroveň třídění odpadu znázorněna v grafu č.2. A pohled na tento graf není příliš uspokojivý. ( Většina obcí je umístěna pod linkami znázorňujícími cílové hodnoty.) Smyslem této studie však není ukazovat prstem na hříšníky, kritizovat nedostatky a vystavovat obce, kde se tolik nedaří, na černou listinu. Cílem je, aby se obce zamyslely nad předkládanými čísly a zamyslely se také nad možnostmi zintenzivnění tříděného sběru. (Zahuštění sběrné sítě papíru, plastů, skla a kovů, optimalizace nakládání s biologicky rozložitelným odpadem ...).

LIKO SVITAVY a.s. zajišťuje pro své obce svoz odpadu a úkoly obcí na tomto poli jsou i našim úkolem. Z pohledu svozu odpadu je možné pro zintenzivnění tříděného svozu teoreticky zavést častější odvoz tříděných komodit. Takové plošné zavedení tohoto způsobu by však vedlo k poměrně značnému prodražení našich služeb a znamenalo by poměrně velké nároky na zajištění svozu. Řešením by pochopitelně bylo kompenzovat svoz prodloužením intervalu svozu směsného komunálního odpadu. Stávající čtrnáctidenní interval prodloužovat na delší úsek však nevidím příliš reálný. Lepší variantou by bylo posílení shromažďovacích míst dalšími kontejnery. Pořád existuje možnost využití spolupráce se společností EKOKOM a potřebné nádoby získat zdarma v rámci zápůjčky.

Tab.č.2 Podíl odděleně soustředovaného odpadu podrobně ( rok 2024 )

Název	IČO	odstraněné odpady				celkem	odděleně sbírané odpady předané k využití										MNOŽSTVÍ celkem tříděný sběr	MNOŽSTVÍ celkem komunální odpad	Podíl odděleně sbíraného odpadu %					
		200303	200301	200307	NO		200101	200102	200139	200110	200125	200138	200140	170405	200201	020103								
		uliční smetky	Směsný komunální odpad	Objemný odpad			Papír a lepenka	Sklo	Plasty	Oděvy	Jedlý olej a tuk	Dřevo	Kovy	Železo	BRO	Odpad rost. pletiv								
Město Březová nad Svitavou	00483869	0,80	13,05	344,10	101,68	459,63	24,20	19,09	23,47	8,86	0,56				10,89						87,08	546,71	15,93	
Město Litomyšl	00276944	3,46		1670,75	489,13	2163,35	339,07	193,51	275,21		0,50	140,93	50,26	1124,00								2123,49	4286,84	49,54
Město Polička	00277177	7,07		1728,27	194,59	1929,94	250,80	149,08	196,36	34,44	2,27	157,50	5,50	28,23								824,18	2754,12	29,93
Město Svitavy	00277444	3,60		2914,79	324,13	3242,53	471,32	209,65	344,88	57,83	3,06	574,77	4,67	41,84	1764,88							3472,89	6715,42	51,72
Městys Radiměř	00277258	1,00		263,48	40,24	304,71	27,81	22,84	24,50	2,61	0,28	13,64		2,96	97,27							191,90	496,62	38,64
Obec Banín	00579441	0,68		56,30	9,30	66,27	1,77	3,73	3,48	0,99	0,07			0,50								10,53	76,80	13,71
Obec Bělá nad Svitavou	00579459	1,00		130,98	21,70	153,68	8,88	6,78	8,63		0,06		0,66									25,00	178,68	13,99
Obec Benátky	00276375	0,03		53,33	1,20	54,56	4,29	5,12	3,13	1,67	0,07				88,00							102,28	156,83	65,21
Obec Bohuňovice	00276421	0,18		40,73	1,00	41,92	2,31	4,05	4,19													10,55	52,47	20,11
Obec Borová	00276430	1,39		177,28	50,23	228,90	11,22	15,44	12,62	3,36	0,15		14,24		209,00							266,04	494,93	53,75
Obec Borovnice	00599301	0,10		38,89		38,99	3,19	3,92	3,90													11,02	50,01	22,04
Obec Cerekvice nad Loučnou	00276537	0,25		131,89	2,96	135,09	35,95	13,99	19,03	5,05	0,38		0,40		61,44							136,23	271,33	50,21
Obec Čistá	00276545	0,45		205,97	3,35	209,76	13,48	18,55	16,62	1,10	0,33		2,76									52,84	262,60	20,12
Obec Dětřichov	00276561	0,48		75,62	5,22	81,32	7,90	7,04	10,48	0,88	0,13		20,63									47,06	128,38	36,66
Obec Dolní Újezd	00276596	2,91		323,39	125,00	451,30	25,46	35,91	34,44		0,58		0,27									96,66	547,96	17,64
Obec Horky	00579513	0,04		43,78	1,00	44,82	0,79	2,80	2,39													5,97	50,79	11,76
Obec Hradec nad Svitavou	00579530	1,00		350,25	6,88	358,14	28,56	19,20	23,80		0,02		0,78		35,38							107,74	465,87	23,13
Obec Chmelík	00579548	0,24		53,55	3,50	57,29	4,29	4,73	5,92		0,07		2,67		6,00							23,68	80,97	29,25
Obec Janov	00276731	0,27		177,45	1,74	179,46	13,24	15,12	14,89													43,24	222,70	19,42
Obec Javorník	00579556	0,13		95,00	5,08	100,21	7,03	7,76	9,74		0,26		0,72									25,51	125,72	20,29
Obec Jedlová	00276782	0,80		273,14	20,29	294,23	14,44	18,77	22,67		0,18		27,25									83,31	377,54	22,07
Obec Kameneč u Poličky	00276804	0,04		104,54	1,00	105,59	5,46	5,73	7,89	1,49	0,10		0,59							12,00		33,26	138,85	23,96
Obec Kamenná Horka	00276812	0,17		69,57	4,30	74,04	9,29	6,10	10,47	7,74	0,05		0,08	0,14								33,87	107,90	31,38
Obec Karle	00579564	0,29		71,17	3,08	74,54	5,51	8,06	10,15		0,04											23,77	98,31	24,18
OBEC KOCLÍŘOV	00276839	0,84		153,48	13,88	168,20	8,91	10,68	14,90	2,52	0,18	107,00		6,82	656,00							807,00	975,20	82,75
Obec Korouhev	00276855	0,42		149,84	5,00	155,26	7,02	12,90	10,36	3,51			0,35		128,00							162,14	317,40	51,08
Obec Kukle	00579572	0,01		12,64	1,50	14,14	1,88	2,46	2,66				12,37									19,38	33,52	57,81
Obec Květná	00276898	0,48		95,17	10,17	105,83	9,16	8,39	9,02				0,42									26,99	132,81	20,32
Obec Lavičné	00276901	0,11		25,56	1,00	26,67	2,16	2,35	2,94	0,38	0,05		0,08									7,96	34,63	22,99
Obec Mikuleč	00276995	0,34		57,16	4,00	61,50	4,65	6,36	5,03													16,05	77,54	20,69
Obec Morašice	00277029	0,56		127,75	27,31	155,62	34,42	12,07	12,43	2,25	0,17											61,35	216,97	28,27
Obec Němčice	00279277	0,55		202,31	10,11	212,97	14,99	15,77	22,56		0,03		0,87		56,00							110,21	323,18	34,10
Obec Nová Sídla	00579581	0,29		34,22		34,52	4,39	3,20	7,20		0,09		0,13									15,01	49,53	30,31
Obec Oldřiš	00277070	0,26		95,17	3,80	99,23	12,29	11,60	14,21	2,93	0,13		0,33	2,30		19,00						62,79	162,02	38,75
Obec Opatovec	00579602	0,78		125,74	25,06	151,58	6,33	7,75	9,56	3,26	0,18		0,36	0,80								28,23	179,81	15,70
Obec Osík	00277100	0,95		239,42	31,97	272,34	18,16	16,34	24,54	0,59	0,04	6,20	0,20		60,00							126,07	398,41	31,64
Obec Pohledy	00277151	0,22		84,44	4,00	88,66	8,04	6,64	7,21		0,12											22,02	110,68	19,90
Obec Pomezí	00277185	1,03		162,71	67,15	230,89	43,47	20,26	33,04	4,87	0,68	39,90	11,72		107,00							260,95	491,83	53,06
Obec Pustá Rybná	00277240	0,38		30,03		30,41	4,16	9,03	6,42	1,43	0,02			2,85		4,00						27,90	58,31	47,85
Obec Rohozná	00277274	1,28		156,16	6,52	163,96	7,33	8,77	9,55		0,13											25,78	189,75	13,59
Obec Rudná	00277304	0,38		33,26	5,38	39,02	3,90	3,11	4,51		0,06											11,59	50,61	22,90
Obec Řídký	00579629	0,07		11,76		11,83	0,79	1,06	1,44		0,02		0,09									3,40	15,23	22,35
Obec Sáděk	00277321	0,11		105,40	4,06	109,57	4,90	11,16	7,49	0,96	0,04		0,30									64,85	174,42	37,18
Obec Sedlště	00277347	0,14		39,31	2,00	41,44	2,56	4,12	3,18		0,06				12,00							21,92	63,37	34,60
Obec Sklené	00277355	0,26		47,85	4,70	52,81	3,05	3,14	5,23		0,02				7,00							18,44	71,25	25,88
Obec Sloupnice	00038130	3,21		258,75	122,83	384,79	18,57	22,18	22,49	7,09					72,00							142,33	527,11	27,00
Obec Stašov	00277401	0,10		52,12	1,00	53,22	4,18	3,67	8,41	1,21			0,33									17,80	71,02	25,06
Obec Strakov	00277410	0,22		45,14	14,79	60,14	7,01	4,53	6,53	1,12				1,72	24,00							44,91	105,06	42,75
Obec Suchá Lhota	00277436	0,18		19,70		19,88	0,79	1,31	1,85		0,02		0,86		5,00							9,84	29,71	33,10
Obec Široký Důl	00277461	0,23		81,54	10,88	92,64	5,22	8,24	9,54		0,10											23,09	115,74	19,95
Obec Trstěnice	00277509	0,47		119,93	4,50	124,90	7,35	9,03	11,95	1,32	0,16		0,10									29,90	154,80	19,32
Obec Tržek	00579637	0,21		27,02		27,23	2,41	2,99	5,35		0,03		0,21	3,78	29,55							44,31	71,53	61,94
Obec Újezdec	00579645	0,19		28,93		29,13	0,98	2,67	0,35													4,01	33,13	12,09
Obec Vendolí	00277541	1,31		231,25	60,16	292,72	10,67	9,62	12,35	2,25	0,27			7,80								42,97	335,68	12,80
Obec Vlčkov	00279714	0,11		25,13	0,85	26,08	2,67		2,92													5,59	31,67	17,64
						14187,41																10102,85	24290,26	41,59

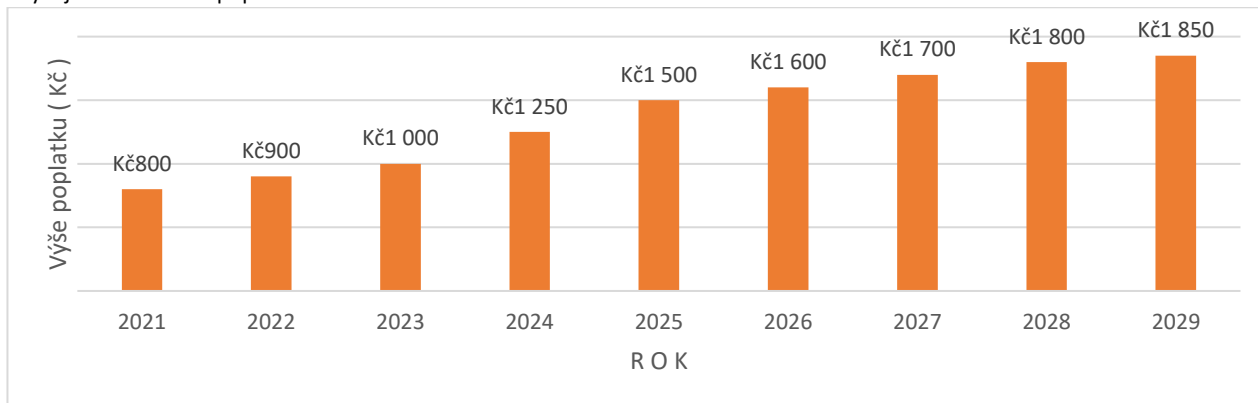
**Graf č. 2 Porovnání tříděného sběru – plnění zákonných limitů**



## 2. Uplatnění třídící slevy v rámci ukládání odpadu na skládce

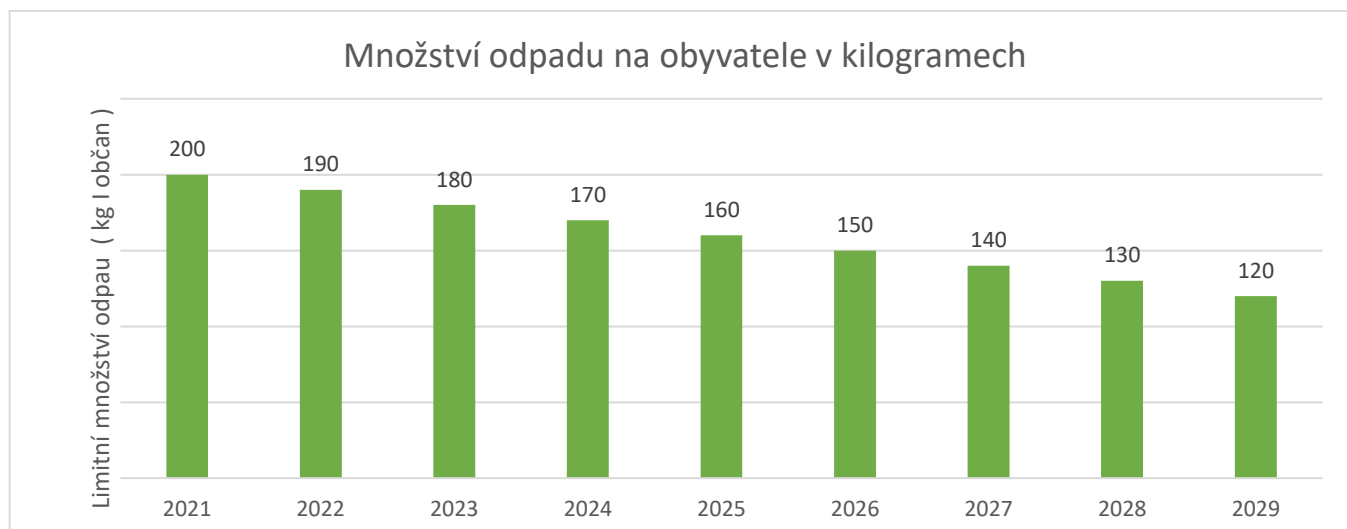
Zákon č. 541/2020 o odpadech přinesl mimo již zmíněné „třídící cíle“ celou řadu dalších změn. Jednou z nejdůležitějších je ukončení skládkování komunálního odpadu stanovené na rok 2030 za postupného zvyšování poplatku za skládkování, který se navýšuje z 800 Kč (rok 2021) až na částku 1850 Kč za tunu (rok 2029).

Graf č.3 - vývoj skládkovacího poplatku



Zákon současně zavádí tzv. třídící slevu. Do určitého limitního množství odpadů uložených na skládce (160 kg/obyvatel v roce 2025, 120 kg/obyvatel v roce 2029) obce v kalendářním roce zaplatí 500 Kč za tunu. Po překročení tohoto limitu pak musí obec za každou tunu uhradit částku stanovenou pro daný rok (viz. graf č.3).

Graf č.4 - vývoj skládkovacího limitu pro uplatnění slevy



LIKO SVITAVY a.s. využívá spolupráce se spalovnou komunálního odpadu SAKO Brno a v současné době předává na energetické využití zhruba polovinu produkce směsného komunálního odpadu. Tímto způsobem se daří pomenšovat množství komunálního odpadu ukládaného na skládce z každé svážené obce a tím zajišťovat nárok na uplatnění nižší sazby skládkovacího poplatku. Vzhledem k množství spáleného komunálního odpadu by se dalo teoreticky konstatovat, že „nás“ vyšší sazby za skládkování odpadu až do r. 2029 neohroží. To je ovšem teoretická úvaha. V praxi je množství předané na skládku evidované při každém provedeném svozu a i při nejvyšší snaze o zajištění nejoptimálnějšího rozložení návozu ke skládkování a spalování v celé svozové oblasti, není možné v praxi zajistit shodné poměry pro každou obec celé oblasti.

Tab.č. 3 Porovnání produkce odpadu s limitním množstvím jednotlivých obcí

Název	IČO	skutečnost roku 2024				Max. nárok [t]	
		Množství ( t	Množství ( t)	Množství ( t)	MNOŽSTVÍ	[t]	[t]
		200303 uliční smetky	200301 Směsný komunální odpad	200307 Objemný odpad	celkem ( t )	2024 170 Kg/občan	2025 160 Kg/občan
Město Březová nad Svitavou	00483869	13,05	344,10	101,68	458,83	275,23	258,24
Město Litomyšl	00276944		1670,75	489,13	2159,88	1774,97	1678,88
Město Polička	00277177		1728,27	194,59	1922,87	1514,7	1430,24
Město Svitavy	00277444		2914,79	324,13	3238,93	2751,62	2577,28
Městys Radiměř	00277258		263,48	40,24	303,72	199,92	193,44
Obec Banín	00579441		56,30	9,30	65,60	51,17	48,32
Obec Bělá nad Svitavou	00579459		130,98	21,70	152,68	84,15	76,64
Obec Benátky	00276375		53,33	1,20	54,53	69,7	64,48
Obec Bohuňovice	00276421		40,73	1,00	41,73	20,57	17,76
Obec Borová	00276430		177,28	50,23	227,51	177,65	167,20
Obec Borovnice	00599301		38,89		38,89	29,92	28,48
Obec Cerekvice nad Loučnou	00276537		131,89	2,96	134,85	150,45	142,56
Obec Čistá	00276545		205,97	3,35	209,32	174,25	165,92
Obec Dětrřichov	00276561		75,62	5,22	80,84	65,79	61,60
Obec Dolní Újezd	00276596		323,39	125,00	448,39	335,58	312,64
Obec Horky	00579513		43,78	1,00	44,78	24,31	23,52
Obec Hradec nad Svitavou	00579530		350,25	6,88	357,13	284,07	269,92
Obec Chmelík	00579548		53,55	3,50	57,05	31,96	32,64
Obec Janov	00276731		177,45	1,74	179,19	167,79	160,48
Obec Javorník	00579556		95,00	5,08	100,08	72,93	67,84
Obec Jedlová	00276782		273,14	20,29	293,43	173,57	169,92
Obec Kamenec u Poličky	00276804		104,54	1,00	105,54	105,23	101,76
Obec Kamenná Horka	00276812		69,57	4,30	73,87	62,05	56,80
Obec Karle	00579564		71,17	3,08	74,25	71,57	67,20
OBEC KOCLÍŘOV	00276839		153,48	13,88	167,36	128,18	120,00
Obec Korouhev	00276855		149,84	5,00	154,84	133,62	129,44
Obec Kukle	00579572		12,64	1,50	14,14	15,13	14,40
Obec Květná	00276898		95,17	10,17	105,34	70,38	67,36
Obec Lavičné	00276901		25,56	1,00	26,56	21,08	20,00
Obec Mikuleč	00276995		57,16	4,00	61,16	46,07	42,88
Obec Morašice	00277029		127,75	27,31	155,06	128,01	118,08
Obec Němčice	00279277		202,31	10,11	212,42	177,82	166,08
Obec Nová Sídla	00579581		34,22		34,22	41,99	41,60
Obec Oldřiš	00277070		95,17	3,80	98,97	111,01	106,24
Obec Opatovec	00579602		125,74	25,06	150,80	125,46	119,20
Obec Osík	00277100		239,42	31,97	271,40	179,18	167,36
Obec Pohledy	00277151		84,44	4,00	88,44	52,19	48,48
Obec Pomezí	00277185		162,71	67,15	229,86	219,3	208,96
Obec Pustá Rybná	00277240		30,03		30,03	26,52	25,44
Obec Rohozná	00277274		156,16	6,52	162,68	105,57	100,32
Obec Rudná	00277304		33,26	5,38	38,64	23,8	22,24
Obec Řídký	00579629		11,76		11,76	10,37	9,44
Obec Sádek	00277321		105,40	4,06	109,46	97,75	91,04
Obec Sedliště	00277347		39,31	2,00	41,31	39,44	36,80
Obec Sklené	00277355		47,85	4,70	52,55	40,12	36,64
Obec Sloupnice	00038130		258,75	122,83	381,58	307,53	293,76
Obec Stašov	00277401		52,12	1,00	53,12	44,54	41,92
Obec Strakov	00277410		45,14	14,79	59,93	44,71	41,92
Obec Suchá Lhota	00277436		19,70		19,70	13,94	12,96
Obec Široký Důl	00277461		81,54	10,88	92,42	69,53	64,00
Obec Trstěnice	00277509		119,93	4,50	124,43	91,29	87,84
Obec Tržek	00579637		27,02		27,02	27,03	24,48
Obec Újezdec	00579645		28,93		28,93	21,08	19,84
Obec Vendolí	00277541		231,25	60,16	291,41	165,58	160,00
Obec Vlčekov	00279714		25,13	0,85	25,98	17,34	17,28

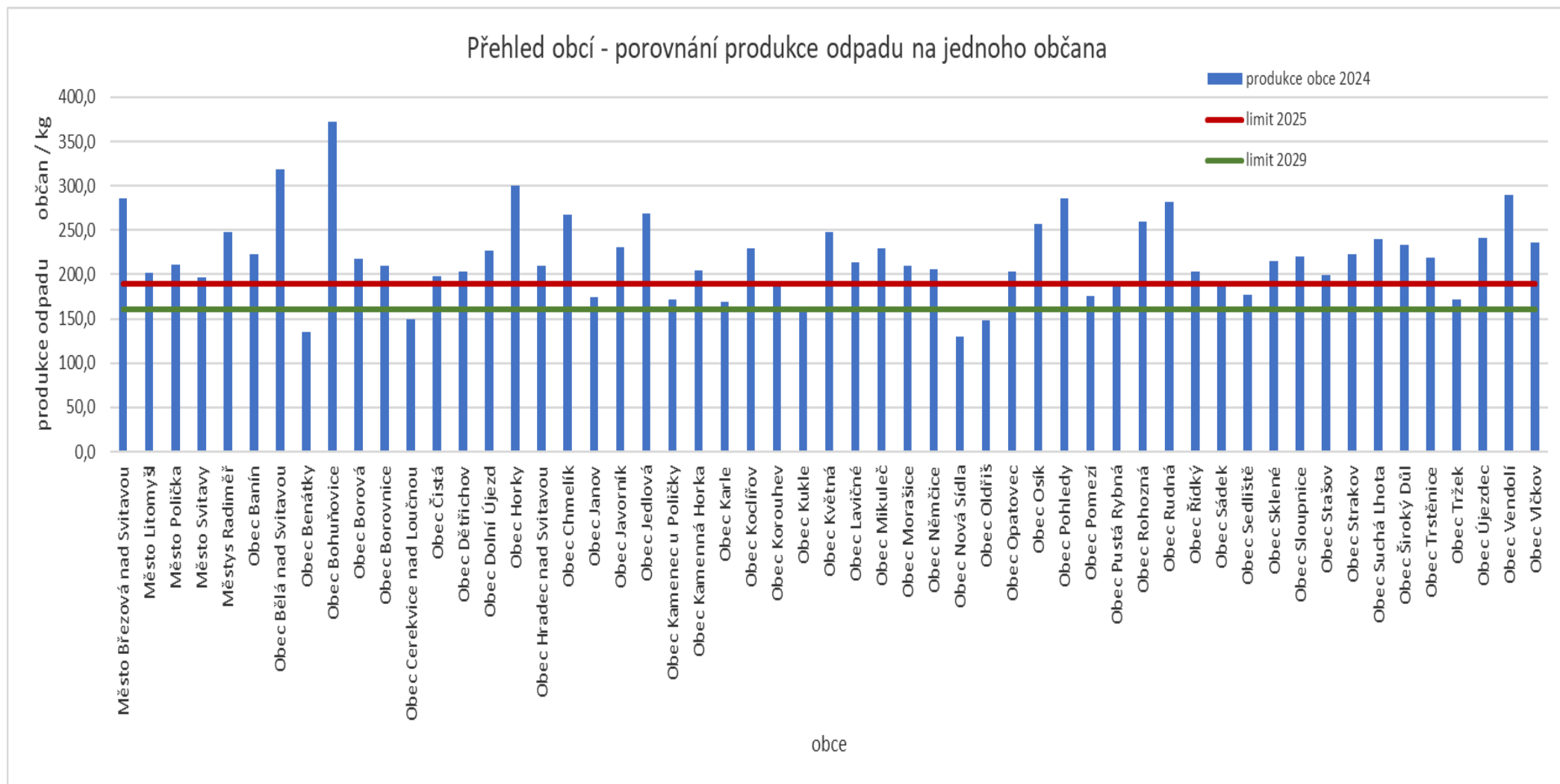
Není to možné i z toho důvodu, že každá obec dosahuje jiné produkce odpadu. Jak je patrné z tab. č. 4 , mezi sváženými obcemi jsou případy, kdy obec ve své reálné produkci (r. 2024) ani nedosáhla zákonného limitu. ( mínusová hodnota překročení limitu ). Na druhou stranu jsou ve svazové oblasti obce, které naopak limitní

množství výrazně překračují. Pro lepší představu je celá situace znázorněna v grafu č.5.

Tab.č. 4 produkce komunálního odpadu v procentech

Název	IČO	Skutečnost 2024	LIMIT (t)	Překročení limitu
			2024 (170 Kg/občan)	2024 %
Město Březová nad Svitavou	00483869	458,83	275,23	66,71 %
Město Litomyšl	00276944	2159,88	1774,97	21,69 %
Město Polička	00277177	1922,87	1514,70	26,95 %
Město Svitavy	00277444	3238,93	2751,62	17,71 %
Městys Radiměř	00277258	303,72	199,92	51,92 %
Obec Banín	00579441	65,60	51,17	28,19 %
Obec Bělá nad Svitavou	00579459	152,68	84,15	81,44 %
Obec Benátky	00276375	54,53	69,7	-21,76 %
Obec Bohuňovice	00276421	41,73	20,57	102,88 %
Obec Borová	00276430	227,51	177,65	28,06 %
Obec Borovnice	00599301	38,89	29,92	29,97 %
Obec Cerekvice nad Loučnou	00276537	134,85	150,45	-10,37 %
Obec Čistá	00276545	209,32	174,25	20,12 %
Obec Dětrichov	00276561	80,84	65,79	22,88 %
Obec Dolní Újezd	00276596	448,39	335,58	33,62 %
Obec Horky	00579513	44,78	24,31	84,21 %
Obec Hradec nad Svitavou	00579530	357,13	284,07	25,72 %
Obec Chmelík	00579548	57,05	31,96	78,50 %
Obec Janov	00276731	179,19	167,79	6,80 %
Obec Javorník	00579556	100,08	72,93	37,23 %
Obec Jedlová	00276782	293,43	173,57	69,06 %
Obec Kamenec u Poličky	00276804	105,54	105,23	0,30 %
Obec Kamenná Horka	00276812	73,87	62,05	19,05 %
Obec Karle	00579564	74,25	71,57	3,75 %
Obec Koclířov	00276839	167,36	128,18	30,56 %
Obec Korouhev	00276855	154,84	133,62	15,88 %
Obec Kukle	00579572	14,14	15,13	-6,57 %
Obec Květná	00276898	105,34	70,38	49,67 %
Obec Lavičné	00276901	26,56	21,08	25,98 %
Obec Mikuleč	00276995	61,16	46,07	32,76 %
Obec Morašice	00277029	155,06	128,01	21,13 %
Obec Němčice	00279277	212,42	177,82	19,46 %
Obec Nová Sídla	00579581	34,22	41,99	-18,49 %
Obec Oldřiš	00277070	98,97	111,01	-10,85 %
Obec Opatovec	00579602	150,80	125,46	20,20 %
Obec Osík	00277100	271,40	179,18	51,47 %
Obec Pohledy	00277151	88,44	52,19	69,46 %
Obec Pomezí	00277185	229,86	219,3	4,81 %
Obec Pustá Rybná	00277240	30,03	26,52	13,24 %
Obec Rohozná	00277274	162,68	105,57	54,10 %
Obec Rudná	00277304	38,64	23,80	62,36 %
Obec Řídký	00579629	11,76	10,37	13,38 %
Obec Sádek	00277321	109,46	97,75	11,98 %
Obec Sedliště	00277347	41,31	39,44	4,73 %
Obec Sklené	00277355	52,55	40,12	30,98 %
Obec Sloupnice	00038130	381,58	307,53	24,08 %
Obec Stašov	00277401	53,12	44,54	19,26 %
Obec Strakov	00277410	59,93	44,71	34,03 %
Obec Suchá Lhota	00277436	19,70	13,94	41,31 %
Obec Široký Důl	00277461	92,42	69,53	32,92 %
Obec Trstěnice	00277509	124,43	91,29	36,30 %
Obec Tržek	00579637	27,02	27,03	-0,03 %
Obec Újezdec	00579645	28,93	21,08	37,26 %
Obec Vendolí	00277541	291,41	165,58	75,99 %
Obec Vlčkov	00279714	25,98	17,34	49,80 %

Graf č.5



(Pozn.: zatímco v grafu č.2 jsou neuspokojivé hodnoty, které nedosahují zobrazené limity, v grafu č.5 jsou naopak neuspokojivé ty hodnoty, které zobrazené limity překračují.)

Cestu k řešení problému je potřeba začít hledat v obcích, které mají neúměrně velkou produkci komunálních odpadů a snažit se nalézt příčiny tohoto stavu. (Koneckonců překročení limitních hodnot se těchto obcí dotkne jako prvních ...)

Zajištění „skládkovací slevy“ by šlo dosáhnout také tak, že by se postupně zvyšoval podíl odpadu odstraněného spalováním. V této souvislosti je však potřeba říci, že skutečný problém toto opatření neřeší. Tak jak bylo konstatováno v části 1, příliš velké množství smíšeného komunálního odpadu ve svém důsledku zabraňuje plnění závazných cílů zákona o odpadech. Skládkovací sleva je v podstatě nástroj k tomu, aby obce snižovali produkci smíšeného komunálního odpadu.

### **3. Závěr**

Zákon o odpadech přináší cíle a úkoly, které jsou pro obce závazné.

V prvním případě je úkolem obcí zajistit oddělený sběr pro zákonem stanovené druhy odpadu. Tedy papíru, plastů, skla, ( tyto tři komodity jsou již dlouhodobým standardem), kovů ( zde již ne každá obec má „splněno“), jedlých olejů ( sběr jedlých olejů také není zaveden v každé obci ) , biologicky rozložitelného odpadu a od letošního roku i textilu.

Oddělené soustředování odpadu je pak zapotřebí provozovat takovým způsobem, aby se snižoval podíl komunálních složek odpadu, které jsou odstraňovány na skládce a naopak aby se zvyšoval podíl „surovin“ předaných k opětovnému využití a recyklaci. Připomenutí si zaslouží i skutečnost, že s jednotlivými surovinami je nutné nakládat v souladu s požadavky zákona. Nic tedy nepomůže, nakládá-li obec s biologicky rozložitelným odpadem tak, že jej sice shromažďuje, ale následně živelně skladuje a zpracovává mimo zákonem regulovaný způsob, tedy předáním či zpracováním v provozu kompostárny nebo bioplynové stanice.

Aktivní úlohu v oblasti plnění cílů OH obcí musí sehrát společnost LIKO SVITAVY a.s.. Především je jejím úkolem zajištění budoucnosti nakládání se smíšeným komunálním odpadem v souvislosti s ukončením možnosti jeho skládkování. V otázce plnění třídících cílů pak je nutné spolupracovat s obcemi a hledat společně možnosti, jak zajistit optimální stav odpadového hospodářství.